

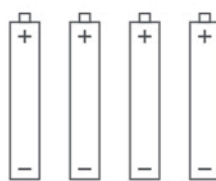
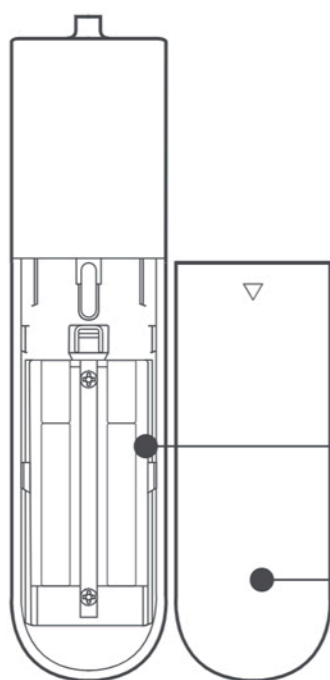
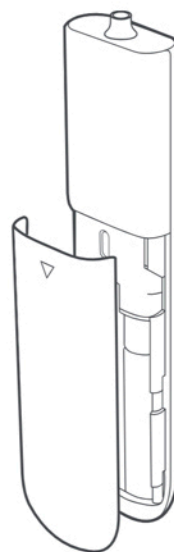
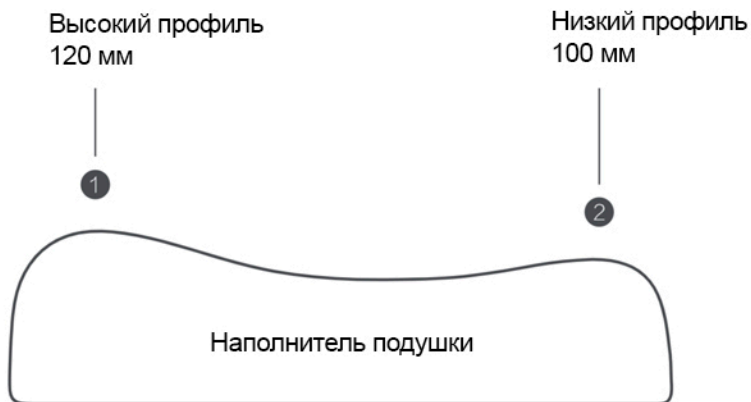
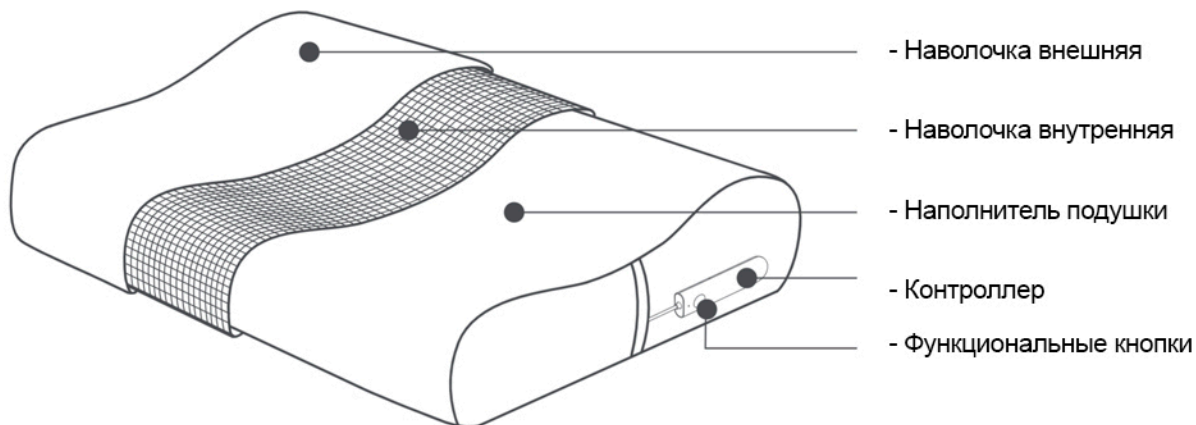


Руководство по эксплуатации

Умная подушка Xiaomi Mijia Smart Pillow (MJZNZ018H)

1. Описание продукта

Перед использованием продукта внимательно прочтите данную инструкцию и сохраните ее.



2. Использование/подключение приложения MiHome

Этот продукт можно подключить к приложению MiHome, а также управлять при помощи голосового помощника. Проверить управление голосом на специализированных умных устройствах можно непосредственно на практике или сделать запрос к дилеру(разработчику) голосового устройства. Xiaomi не несет ответственности за порядок и возможности взаимодействия с голосовыми помощниками.

Чтобы подключить продукт к приложению MiHome включите питание подключаемого устройства. Отсканируйте QR-код. Программа предложит скачать приложение, если оно еще не установлено, или не обновлено до последней версии. После установки приложения, войдите в аккаунт. Приложение предложит подключить Bluetooth чтобы синхронизироваться с подключаемым устройством.



7A335786

ВАЖНО!

Прежде чем начать поиск для синхронизации, зайдите в свой профиль в приложении, нажмите настройки, в блоке "Язык и регион" выберите Регион - Китай, Язык - Русский. Отсканируйте код еще раз, чтобы попасть на страницу подключения. Или нажмите в приложении на "+" в верхнем правом углу и выберите - "Добавить устройство".

3. Сопряжение по Bluetooth

- При первом использовании: удерживайте функциональную кнопку 7 секунд до появления синей подсветки (2 секунды) — активируется 30-минутный режим сопряжения Bluetooth.
- Процесс подключения: синий индикатор мигает до установки соединения.
- Спящий режим: при отсутствии сопряжения устройство отключается. Для повторной активации нажмите кнопку кратко (снова 30 минут на подключение).



4. Использование

- Для корректной записи сна и формирования данных рекомендуется размещать всю голову на подушке во время сна.
- После успешного подключения к сети рекомендуется разместить контроллер в боковом кармане подушки.
- Продукт предназначен для индивидуального использования - совместное использование может привести к искажению результатов мониторинга.



5. Основные характеристики

| | |
|-------------------------------|---|
| Наименование | Умная подушка Xiaomi Mijia Smart Pillow |
| Модель | MJZNZ018H |
| Размеры | 600 × 400 × 120/100 мм |
| Материал наполнителя | Пенополиуретан |
| Материал внешней наволочки | 65% хлопок / 35% полиэстер |
| Материал внутренней наволочки | 100% полиэстер |
| Вес нетто | 1400 г |
| Материал контроллера | PC + ABS |
| Тип батареек | Щелочные батарейки AA |
| Рабочее напряжение | 6 В |
| Мощность | 0,05 Вт |
| Рабочая температура | 0°C ~ 40°C |
| Стандарт | Q/QSMI 10101-2022 |
| Класс безопасности | GB 18401-2010 класс B |
| Поддерживаемые ОС | Android 6.0 или iOS 10.0 и выше |
| Беспроводное подключение | Bluetooth 5.2 |
| Код радиомодуля | CMIIT ID:2020DP10652 |

6. Содержание опасных веществ в материалах

Данное изделие не следует выбрасывать на помойку после истечения срока службы(или невозможности ремонта). Изделие следует передать на специализированное предприятие, которое имеет квалификацию по утилизации подобных отходов. Используйте международные или местные контакты для связи со специализированными предприятиями по утилизации отходов электротехнической или электронной промышленности.

| Название детали | Опасные вещества | | | | | |
|------------------------------|------------------|------------|-------------|---------------|----------------------------------|--|
| | Свинец (Pb) | Ртуть (Hg) | Кадмий (Cd) | Хром (Cr(VI)) | Полибромированные бифенилы (PBB) | Полибромированные дифенил эфиры (PBDE) |
| • Текстильные компоненты | O | O | O | O | O | O |
| • Пластиковые компоненты | O | O | O | O | O | O |
| • Металлические компоненты | O | O | O | O | O | O |
| • Батарейный блок | O | O | O | O | O | O |
| • РСВ-компоненты | X | O | O | O | O | O |
| • Кабель для передачи данных | O | O | O | O | O | O |

1. Эта таблица подготовлена в соответствии с положениями SJ/T 11364.

O: Указывает, что содержание опасного вещества во всех материалах детали ниже предельного требования, указанного в GB/T26572.

X: Указывает, что содержание опасного вещества хотя бы в одном из однородных материалов детали превышает предельные требования, указанные в GB/T26572, но соответствует требованиям «Списка исключений из применения веществ ограниченного использования в Управлении достижением стандартов».

2. Срок использования этого продукта для защиты окружающей среды составляет 5 лет, и компания определяет этот период в соответствии с конструктивными особенностями продукта. «Срок охраны окружающей среды для использования» действителен только в том случае, если продукт используется в нормальных условиях, описанных в инструкции по эксплуатации этого продукта.



7. Описание индикации

| Состояние устройства | Индикация |
|--|--|
| Устройство не привязано к Mi Home (одиночное/двойное нажатие или удержание кнопки) | Синий индикатор горит 2 секунды, затем гаснет |
| Устройство привязано к Mi Home (одиночное/двойное нажатие кнопки) | Синий индикатор горит 5 секунд, затем гаснет |
| Подключение Bluetooth | Синий индикатор мигает (0.1 сек горит, 0.4 сек не горит) до успешного подключения |
| Первое успешное подключение Bluetooth | Синий индикатор горит 5 секунд, затем гаснет |
| OTA-обновление | Синий индикатор мигает (0.1 сек/0.4 сек) до завершения обновления, затем горит 5 секунд и гаснет |
| Низкий заряд батареи (любое нажатие кнопки) | Красный индикатор горит 5 секунд, затем гаснет |

8. Меры предосторожности

1. Инструкция по стирке

- Наполнитель подушки нельзя стирать
- Внутренняя наволочка несъемная и не подлежит стирке
- Внешнюю наволочку стирать только вручную, без отбеливания
- Сушить на вешалке, гладить при средней температуре
- Химчистка запрещена
- Контроллер протирать только сухой салфеткой

2. Уход за изделием

- Не подвергать воздействию температур выше 40°C
- Избегать прямых солнечных лучей
- Регулярно стирать внешнюю наволочку
- Не сгибать наполнитель (содержит электронные компоненты)
- Своевременно менять батарейки в контроллере

3. Особенности использования

- Беречь от детей (молния на внешней наволочке)
- Избегать механических повреждений
- Легкий запах нового наполнителя - норма
- Пожелтение со временем не влияет на функциональность
- Не тянуть за провода контроллера
- Не допускать попадания воды на контроллер

